

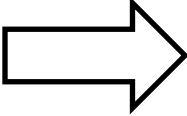
Fondazione E.N.P.A.M.

Bilancio Consuntivo 2011

Consiglio Nazionale 30 giugno 2012

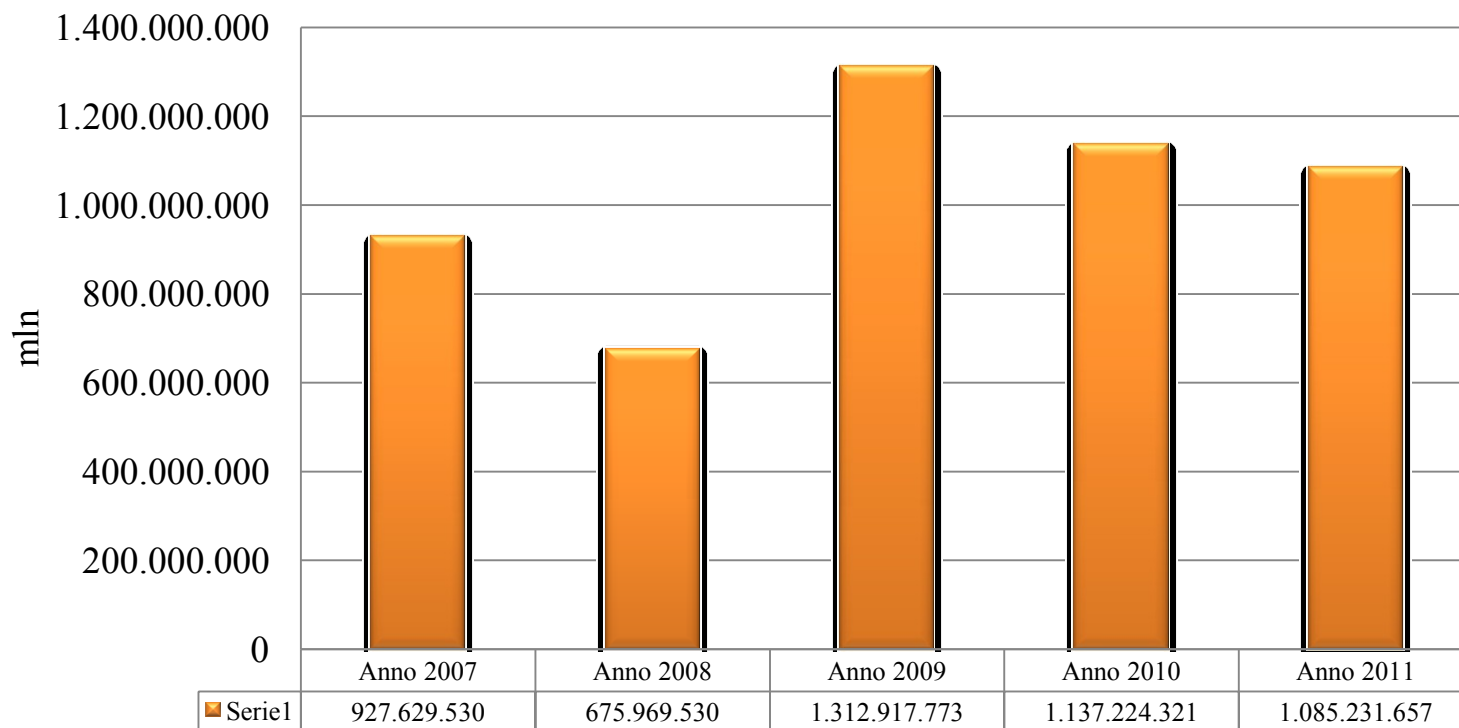


RISULTATO D'ESERCIZIO

UTILE 2011 1.085.231.657		- 51.992.664	rispetto a	UTILE 2010
				1.137.224.321
		+ 218.116.457	rispetto a	UTILE BILANCIO DI PREVISIONE 2011
				867.115.200
		+ 193.549.507	rispetto a	UTILE BILANCIO PRECONSUNTIVO 2011
				891.682.150



UTILE D'ESERCIZIO



Il risultato d'esercizio per l'anno 2009, è stato fortemente influenzato sia da alcune vendite di immobili (Garbagnate, Pisa e Napoli) che hanno prodotto plusvalenze, che dai rinnovi degli accordi nazionali di categoria dei Medici di Medicina Generale e degli Specialisti Ambulatoriali. Queste componenti straordinarie ammontano ad € 220 milioni circa.

Anche l'anno 2010 risente positivamente della componente straordinaria determinata dall'ulteriore rinnovo degli accordi collettivi nazionali siglati l' 8/7/2010 e dalla riorganizzazione delle procedure d'incasso secondo il principio della competenza (circa € 134 milioni).



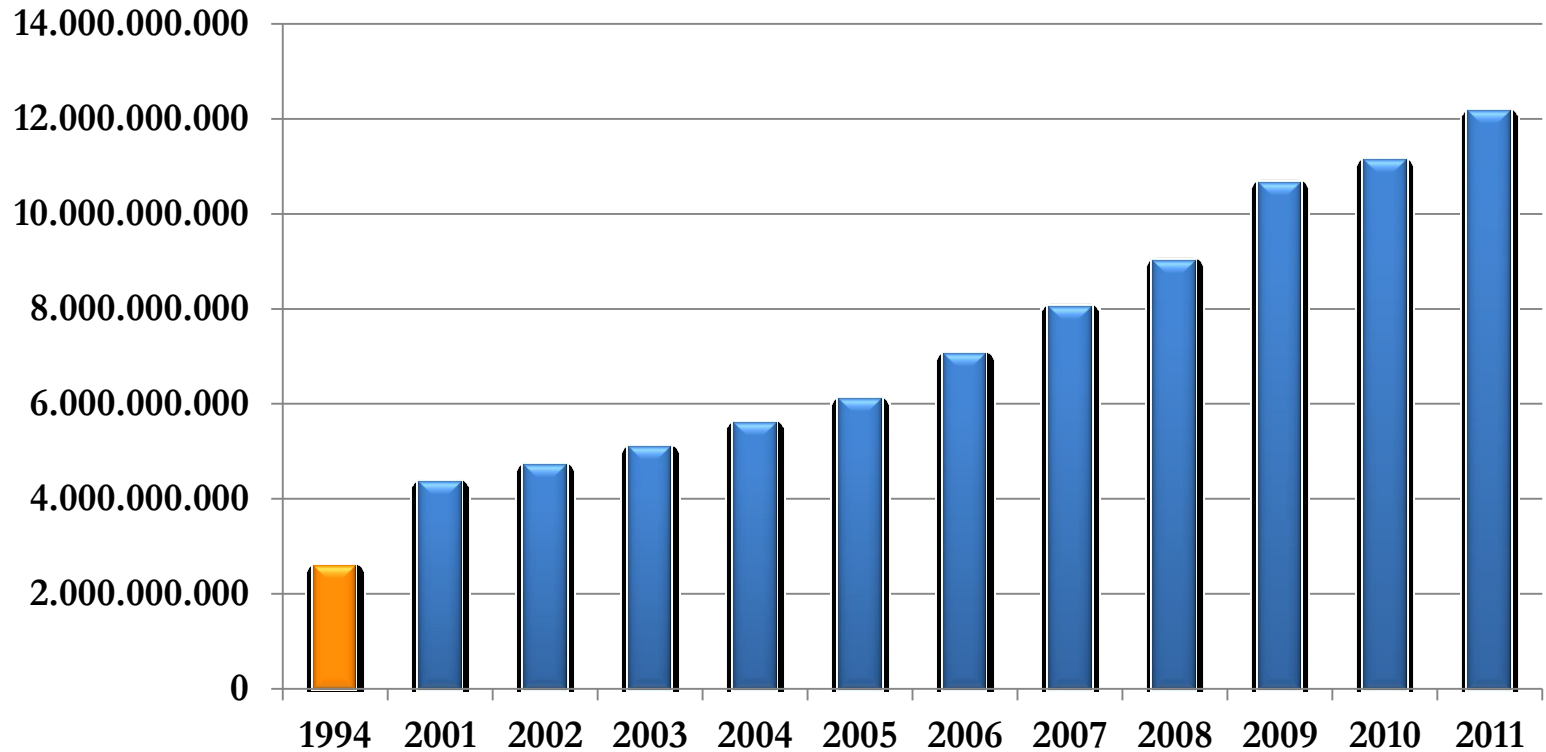
PATRIMONIO NETTO

- | | | |
|---|----------|-----------------------|
| • Riserva legale (art.1 c.4 Dlg.509/94) | € | 11.443.111.473 |
| • Utile d'esercizio | € | 1.085.231.657 |
| • Totale | € | 12.528.343.130 |
| • Il Patrimonio netto è incrementato del rispetto al 2010 (€ 11.443.111.473) | | 9,48% |



PATRIMONIO DELLA FONDAZIONE

Progressione del Patrimonio ENPAM



RISERVA LEGALE D.LGS. 509/1994

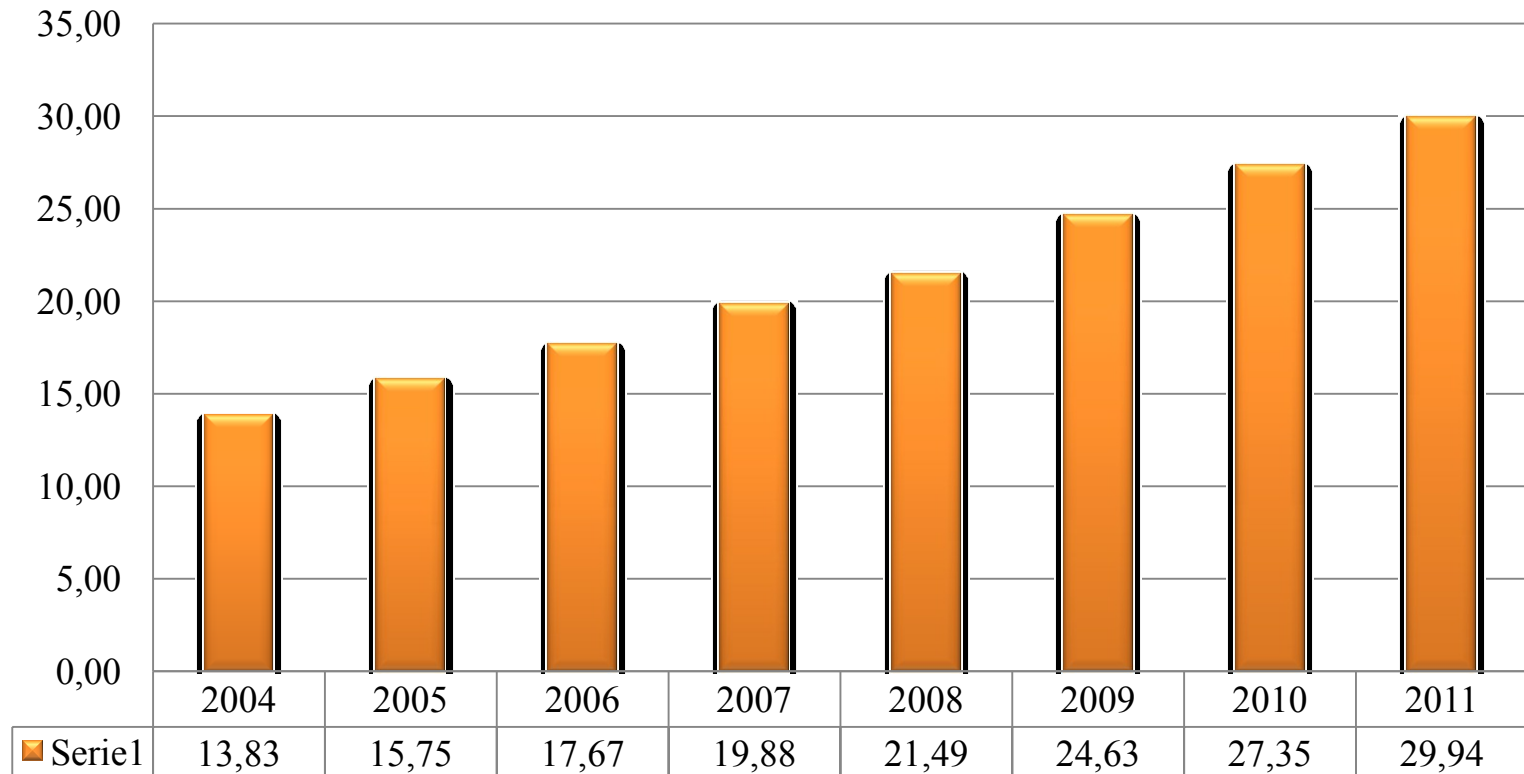
Il rapporto patrimonio / spesa per pensioni

in essere per l'anno 1994 è pari a:

29,94



RAPPORTO PATRIMONIO NETTO/PENSIONI IN ESSERE AL 1994



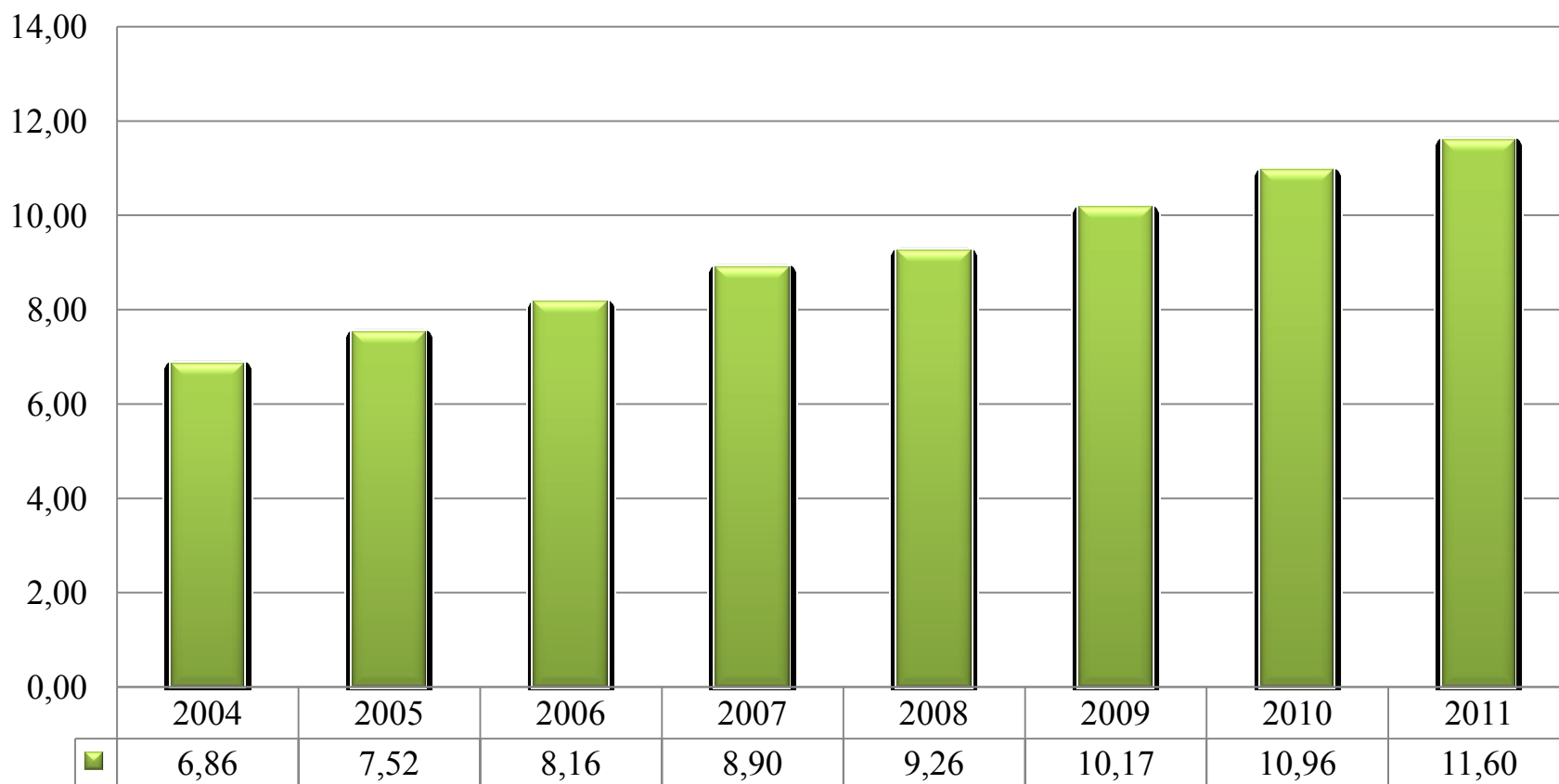
RISERVA LEGALE D.LGS. 509/1994

Il rapporto patrimonio / spesa per pensioni
in essere per l'anno 2011 è pari a : **11,60**

	Patrimonio netto	Pensioni dell'anno	Patrimonio/Spesa
2009	10.305,89	1.013,34	10,17
2010	11.443,11	1.043,91	10,96
2011	12.528,34	1.079,88	11,60



RAPPORTO PATRIMONIO NETTO/PENSIONI DELL'ANNO



SCOMPOSIZIONE DEL RISULTATO D'ESERCIZIO

➤ **Avanzo totale** € **1.085.231.657**

➤ **Avanzo previdenziale** € **1.073.552.474**



GESTIONE PREVIDENZIALE

▪ Totale Ricavi	€	2.236.504.034
▪ Totale Costi	€	1.162.951.560


Avanzo della gestione previdenziale

€ 1.073.552.474



GESTIONE PATRIMONIALE

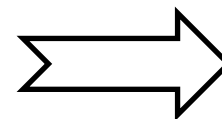
▪ Proventi lordi	€	439.163.705
▪ Oneri	€ -	207.536.104
▪ Imposte	€ -	<u>58.266.237</u>
Risultato netto della gestione Patrimoniale (A)	€	173.361.364



GESTIONE AMMINISTRATIVA

▪ Proventi e recuperi diversi	€	817.260
▪ Oneri diversi (ammortamenti, svalutazioni ecc.)	€ -	155.457.952
▪ Imposta IRAP	€ -	<u>1.112.716</u>

**Risultato netto della
gestione Amministrativa (B)** € - 155.753.408



GESTIONE STRAORDINARIA

(esclusa parte previdenziale)

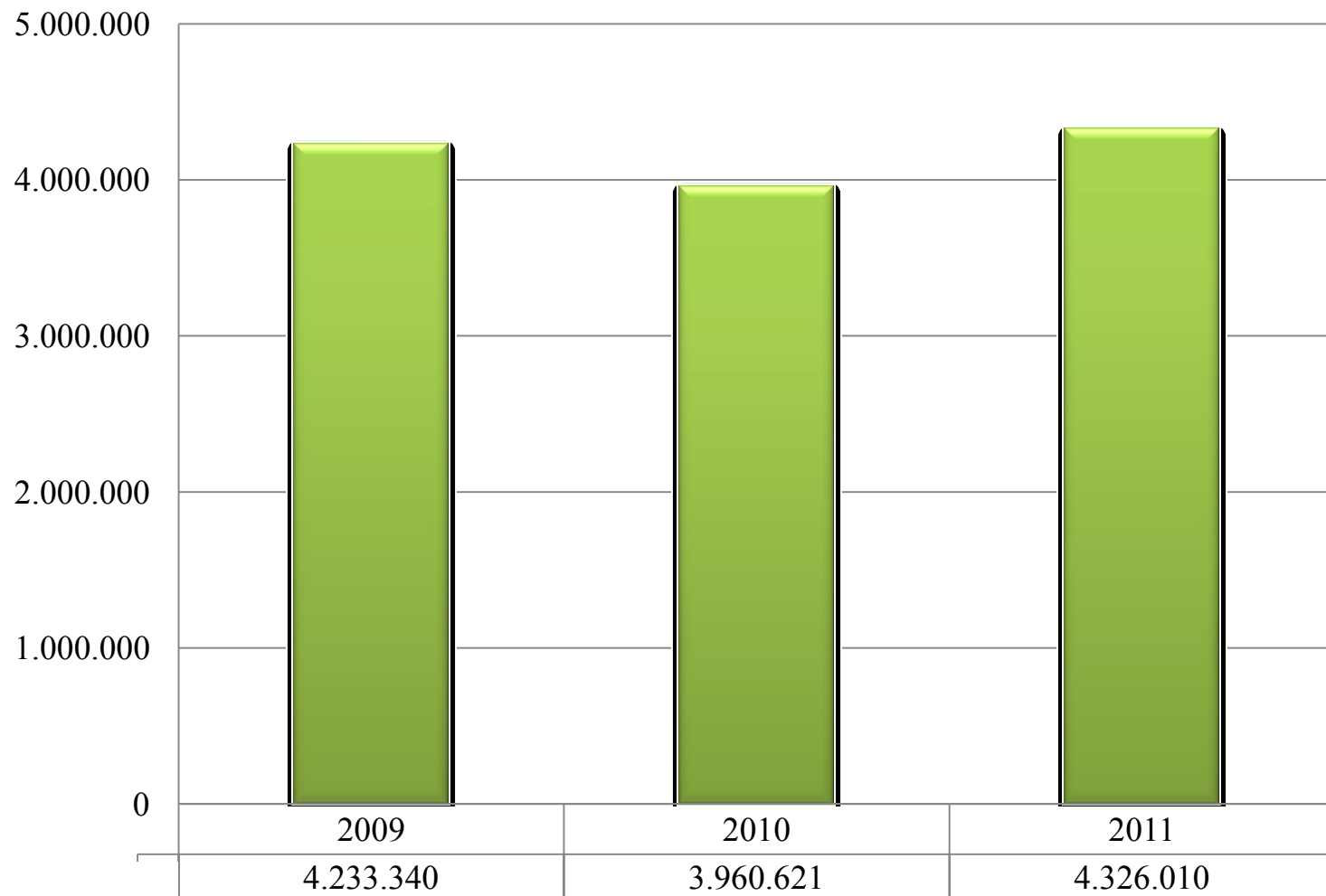
▪ Proventi	€	16.930.154
▪ Oneri	€ -	<u>22.858.927</u>

**Risultato netto della
gestione Straordinaria (C)** € - 5.928.773

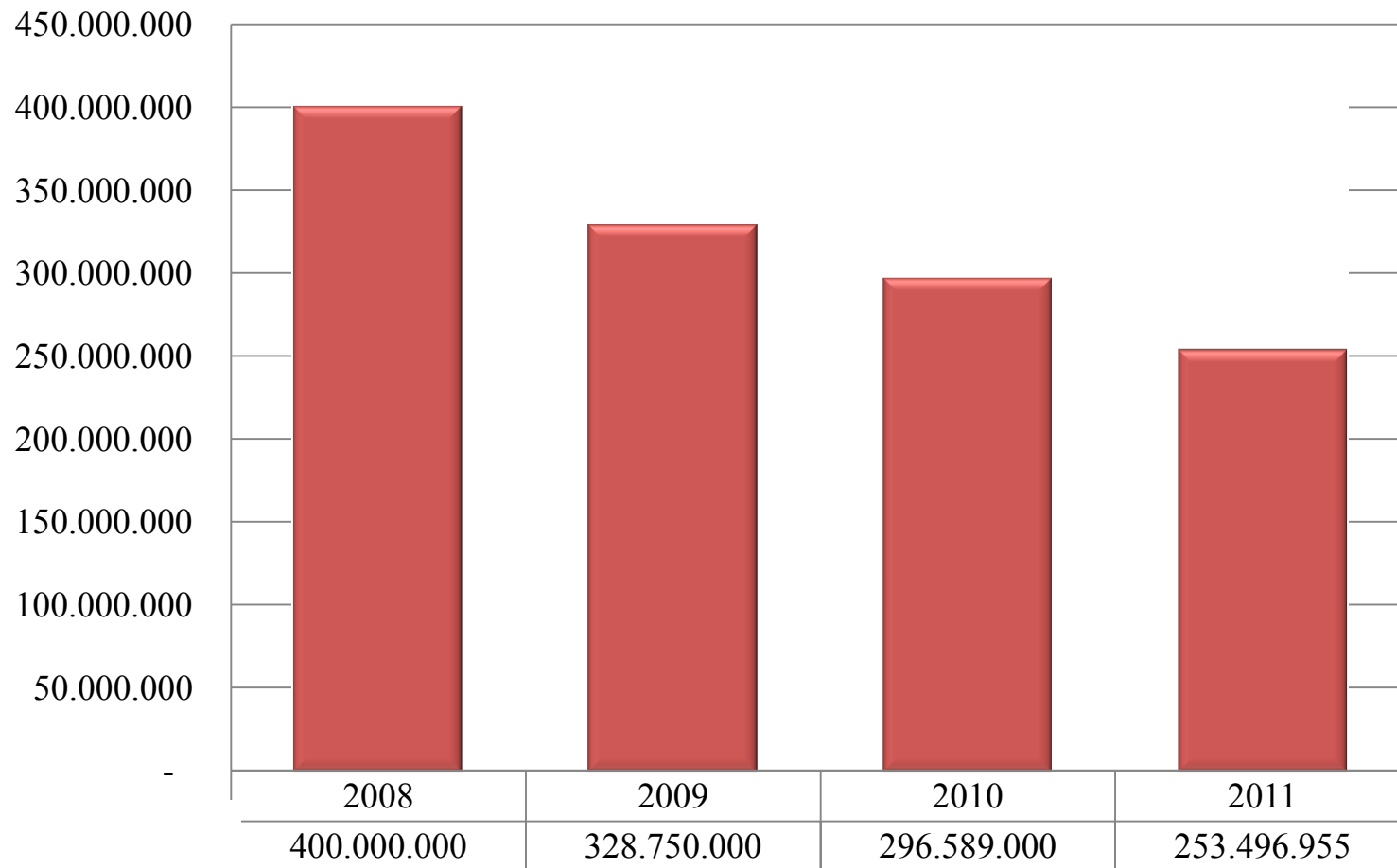
Risultato netto delle aree gestionali (A + - B + - C)
€ 11.679.183



COMPENSI AGLI ORGANI AMMINISTRATIVI E DI CONTROLLO



FONDO OSCILLAZIONE VALORI MOBILIARI



DECREMENTI DEL FONDO OSCILLAZIONE VALORI MOBILIARI

La contrazione o l'eliminazione del rischio per alcuni titoli oggetto di accantonamento ha prodotto una ripresa di valore pari ad € 73.730.000

Nel corso dell'esercizio la negoziazione di alcuni titoli oggetto di svalutazione ha prodotto un decremento di € 32.450.000

per un totale complessivo di € 106.180.000



NUOVI ACCANTONAMENTI AL FONDO OSCILLAZIONE VALORI MOBILIARI

Rideterminazione dell'accantonamento al valore di mercato per titoli già presenti nel fondo	€ 43.698.455
Nuovi accantonamenti	<u>€ 19.389.500</u>
per un totale complessivo di	€ 63.087.955



INVESTIMENTI MOBILIARI

Plusvalenze non iscrivibili: (Art. 4223 bis comma 1 e 2 del C.C.)

➤ Gestioni patrimoniali (Att.Circ.)	€	31.424.713
➤ Gestione diretta (Att.Circ.)	€	52.812.369
➤ Partecipazioni in società e Fondi immobiliari	€	56.445.992
Totale	€	140.683.074

Concorrono alla formazione della redditività



INVESTIMENTI PATRIMONIALI

Redditività	LORDA	NETTA
Immobili uso terzi	5,75%	1,25%
Partecipazioni in società e fondi immobiliari	5,15%	4,28%
Attività finanziarie totali	1,25%	1,00%
Titoli, azioni, partecipazioni e altri investimenti	0,67%	0,41%



PARTECIPAZIONI IN SOCIETÀ E FONDI IMMOBILIARI

I dividendi distribuiti dalla gestione dei Fondi sono pari ad

€ 85.578.424

così costituiti:

- **Fondo Ippocrate** € 74.802.000
- **Fondo Immobili Pubblici (F.I.P.)** € 8.596.248
- **Fondo Immobiliare Q3** € 2.112.301
- **Fondo Socrate** € 67.875



PATRIMONIO IMMOBILIARE

I valori di bilancio degli immobili confrontati con i valori di mercato hanno determinato una plusvalenza NON iscrivibile di oltre

1.900 milioni di euro



ENPAM REAL ESTATE S.R.L.

- Dal 1° aprile 2011 fornisce anche i servizi integrati di gestione del patrimonio della Fondazione, così come da delibera del Consiglio di Amministrazione n. 61/2010.
- La gestione ha consentito una contrazione dei costi per i fabbricati da reddito pari a € 2.520.731.



LA PREVIDENZA

- Le entrate contributive delle gestioni previdenziali (€ 2.152.020.600) hanno registrato un incremento del **3,58%** rispetto all'esercizio precedente.
- La spesa complessiva per le prestazioni (€ 1.149.796.101) ha registrato un aumento del **3,39%** rispetto all'esercizio precedente.

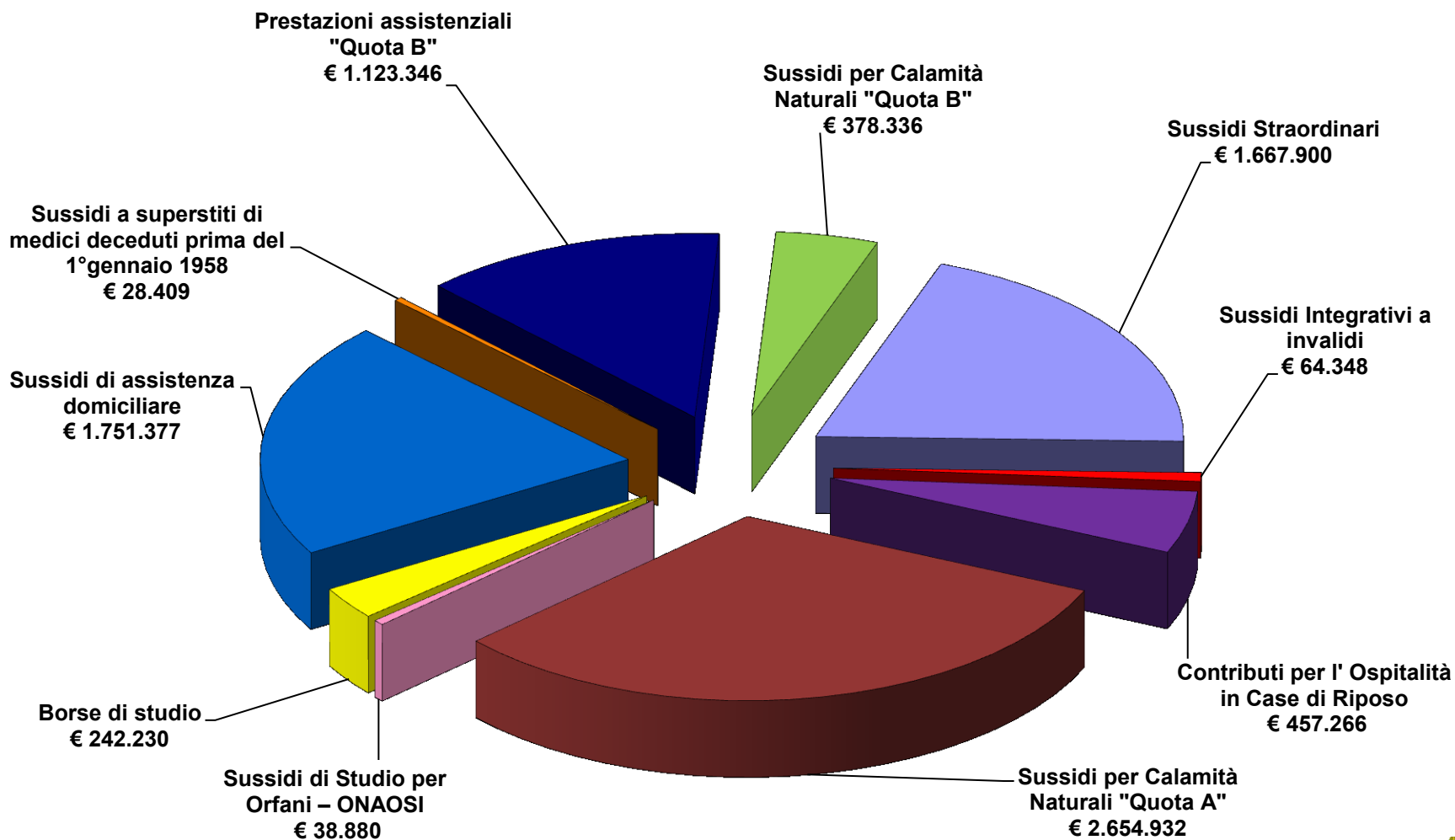


RISULTATI ECONOMICI DEI FONDI DI PREVIDENZA

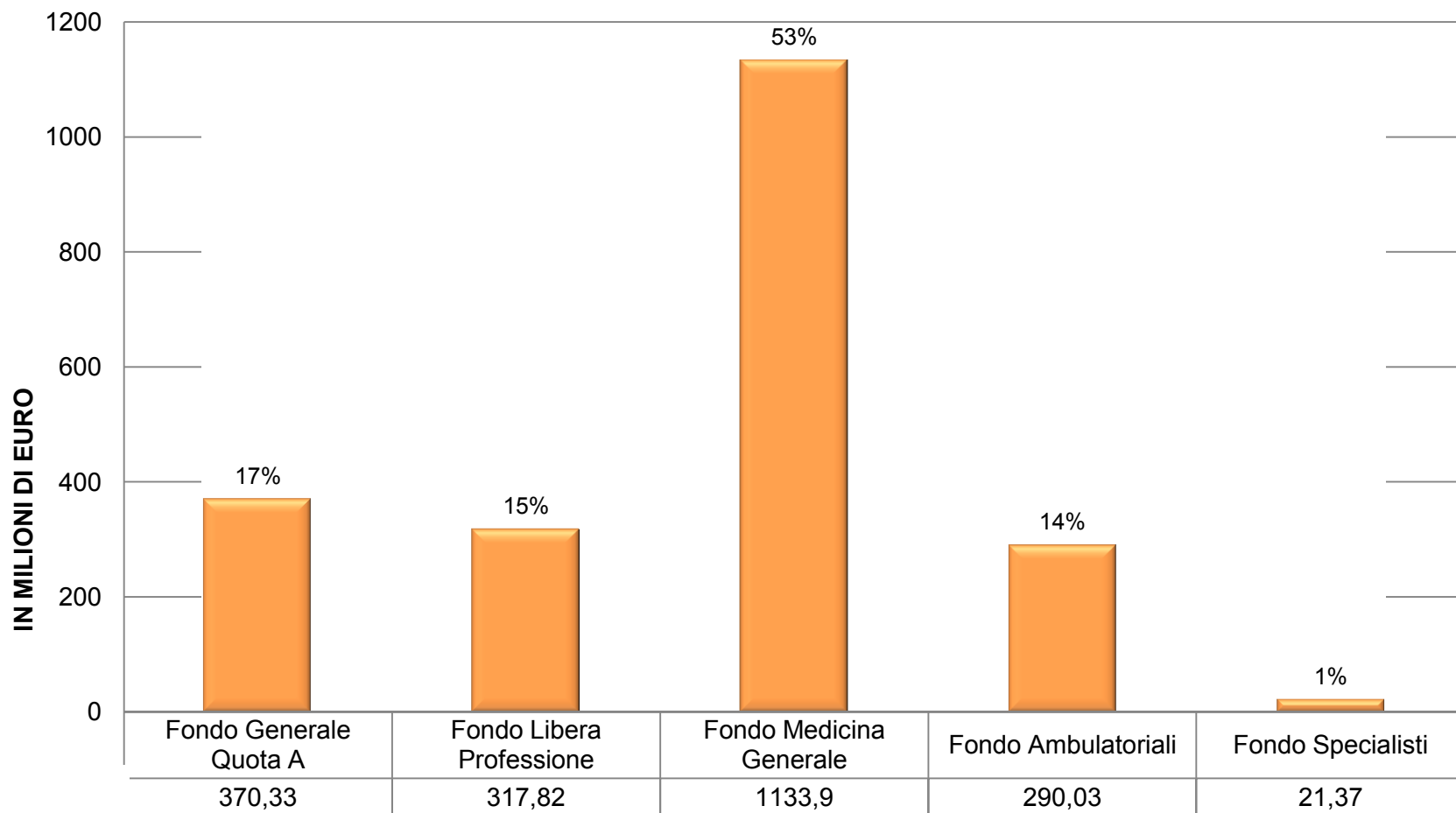
<i>FONDO</i>	<i>ENTRATE</i>	<i>USCITE</i>	<i>SALDO</i>
Fondo di Previdenza Generale "Quota A"	465.097.357	303.911.609	161.185.748
Fondo della Libera Professione "Quota B" del Fondo Generale	451.196.173	168.672.152	282.524.021
Fondo di Previdenza dei Medici di Medicina Generale	1.379.479.191	854.058.661	525.420.530
Fondo di Previdenza degli Specialisti Ambulatoriali	366.958.747	234.754.706	132.204.041
Fondo di Previdenza degli Specialisti Esterni	30.683.685	46.786.368	-16.102.683
TOTALE	2.693.415.153	1.608.183.496	1.085.231.657



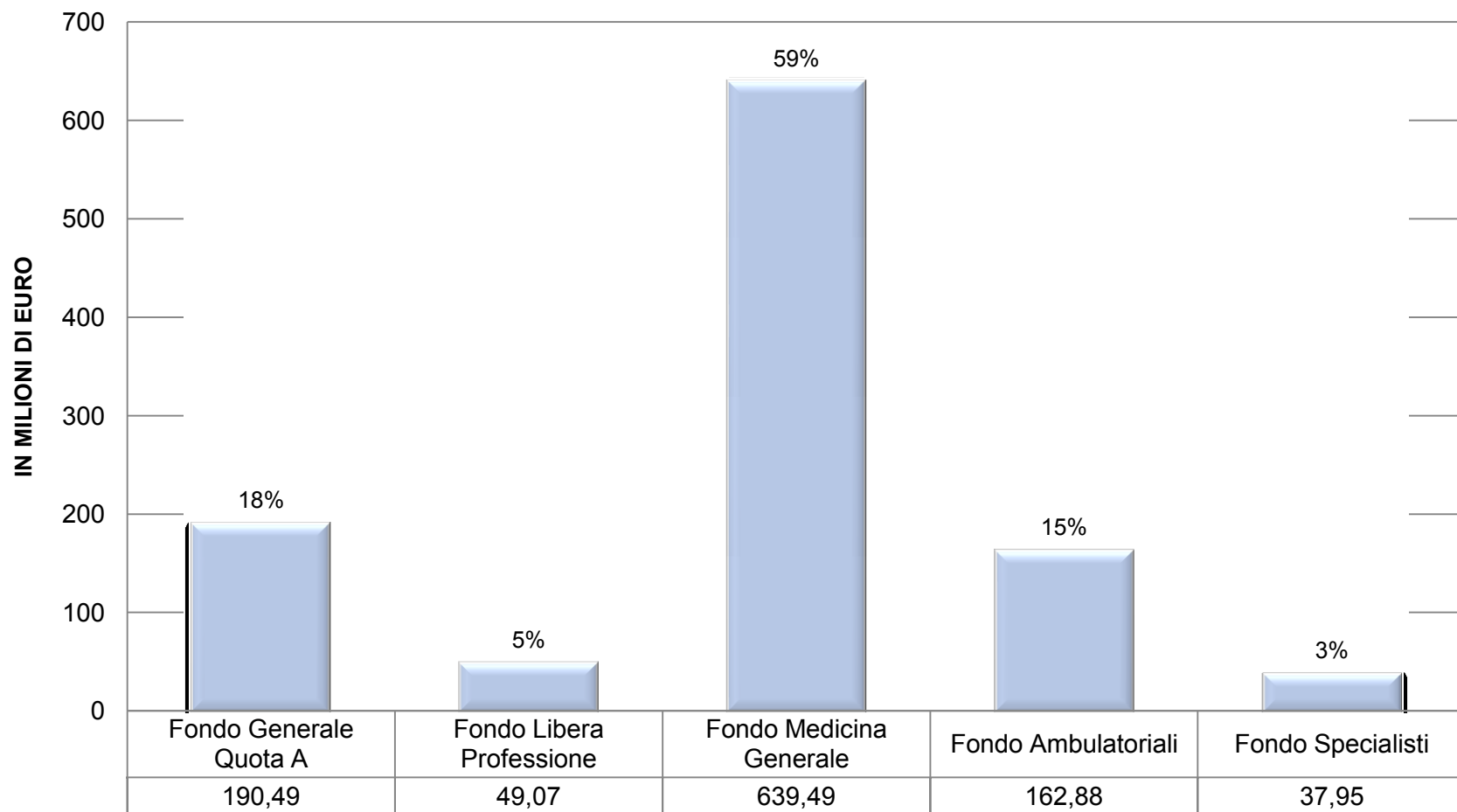
DISTRIBUZIONE DELLA SPESA PER PRESTAZIONI ASSISTENZIALI



ENTRATE CONTRIBUTIVE RIPARTITE TRA I FONDI



SPESA PER PENSIONI RIPARTITA TRA I FONDI

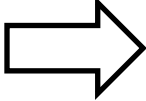
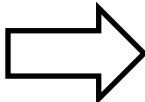
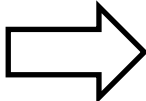


FONDO SPECIALISTI ESTERNI

- Saldo negativo al 31/12/2011 € - 16.102.683
- finanziato con riserva al 31/12/2010 € 6.039.675
- Ripartito tra le altre gestioni
in base alla percentuale
di partecipazione di ciascuna alla
riserva patrimoniale comune € 10.063.008



FUNZIONE ISPETTIVA

- 9 novembre 2010  stipulato un Protocollo d'intesa con la Direzione Generale per l'Attività Ispettiva del Ministero del Lavoro e delle Politiche Sociali.
- 24 novembre 2010  sottoscritto dal Ministero del Lavoro e dall'E.N.P.A.M., un Protocollo operativo per l'aggiornamento del personale e per lo svolgimento di ispezioni congiunte.
- marzo 2011  inizio attività del Nucleo di Vigilanza Ispettiva.



RISULTATI DELL'ATTIVITA' ISPETTIVA

- Acquisizione dati relativi a circa 430 società che avevano omesso di dichiarare fatturati per oltre 200 milioni di euro .
- Accertamento di evasione contributiva di circa 4 milioni di euro.
- Individuate circa 30 società di persone accreditate con il SSN per le quali le ASL non avevano effettuato il versamento contributivo.
- Forniti dati all'Ufficio Supporto Legale di 58 società per procedere all'emissione di decreti ingiuntivi.
- Aumento del 25 % rispetto al 2010 delle società che hanno dichiarato i loro fatturati .




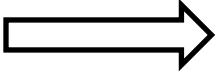


CONTROLLO INCROCIATO DEI DATI CON L'ANAGRAFE TRIBUTARIA

- Nel corso del 2011 individuati oltre **4.700** iscritti che non avevano correttamente indicato i redditi ai fini previdenziali.
- N. **1.183** professionisti si sono “autodenunciati”.
- Complessivamente la Fondazione ha emesso provvedimenti di regolarizzazione contributiva nei confronti di oltre **11.000** medici e dentisti liberi professionisti per un totale posto in riscossione di circa 35 milioni di euro.



COMUNICAZIONE

Nel corso del 2011 è stata modificata la struttura delle attività di comunicazione della Fondazione:

- SAT  miglioramento della performance: gli operatori di prima linea hanno risposto all'85,2% delle chiamate.
- UFFICIO STAMPA  istituita anche per curare i rapporti con i giornalisti. Ha organizzato un servizio di reperibilità 7 giorni su 7.
- NEWSLETTER  lo strumento ha consentito un aumento della circolazione di notizie rivolte ai principali portatori di interesse.
- IL GIORNALE DELLA PREVIDENZA  10 numeri stampati in 450.000 copie. Completata la gara d'appalto che anche grazie alla reintroduzione della pubblicità nel triennio 2012-2014 consentirà un taglio dei costi del 30%.



SCelta PER LA DESTINAZIONE DEL 5 PER MILLE

Sulla base della scelta da parte dei contribuenti:

Dichiarazione redditi 2008		1.010
Numero contribuenti versanti		
Importo destinato	€	113.938,21
Dichiarazione redditi 2009		3.206
Numero contribuenti versanti		
Importo destinato	€	295.673,62
Dichiarazione redditi 2010		2.746
Numero contribuenti versanti		
Importo destinato	€	229.384,32



ASSISTENZA 2012

	Stanziamiento 2012	Utilizzato	Residuo
Quota "A"	7.000.000 (elevabili a 10.000.000)	2.050.000	4.950.000
Quota "B"	1.500.000 (elevabili a 8.500.000)	182.500	1.317.500

Le somme residue garantiscono l'erogazione sia delle prestazioni integrative ordinarie, sia di quelle straordinarie relative agli eventi sismici di maggio ultimo scorso.

